

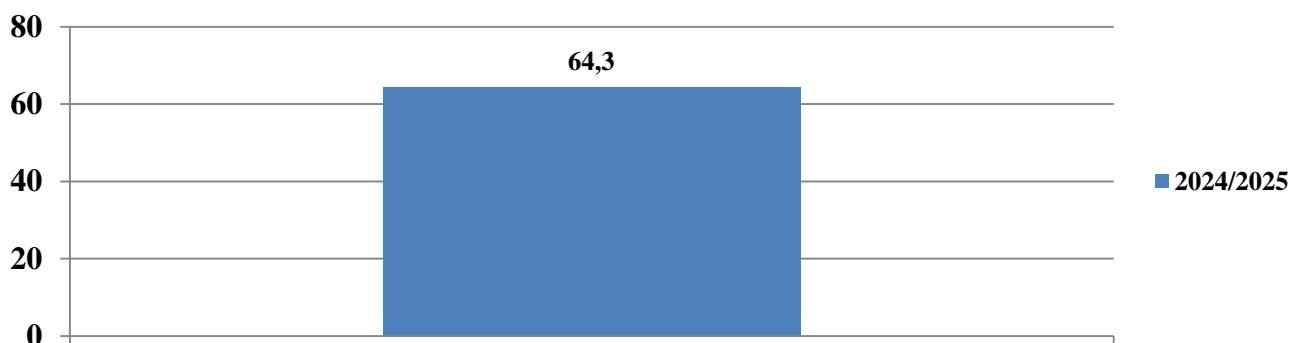
## Результаты ЕГЭ выпускников МОУ СШ № 45 в 2024/2025 учебном году

В соответствии с Порядком проведения государственной итоговой аттестации по образовательным программам среднего общего образования, утвержденного приказами Министерства просвещения Российской Федерации, Федеральной службы по надзору в сфере образования и науки от 04.04.2023 г. № 233/552, освоение основных образовательных программ среднего общего образования завершается обязательной государственной итоговой аттестацией выпускников по русскому языку и математике, которая проводилась в форме ЕГЭ.

### Анализ результатов ЕГЭ по математике (профильный уровень)

Количество выпускников, сдававших экзамен	Набрали на ЕГЭ					Количество выпускников, не набравших минимального количества баллов	Средний балл по ОУ	Наивысший балл
	27 – 50 баллов	51 – 69 баллов	70 – 79 баллов	80 – 89 баллов	90 – 100 баллов			
10	1	5	3	0	1	0	64,3	99

### Средний балл ЕГЭ по математике профильного уровня



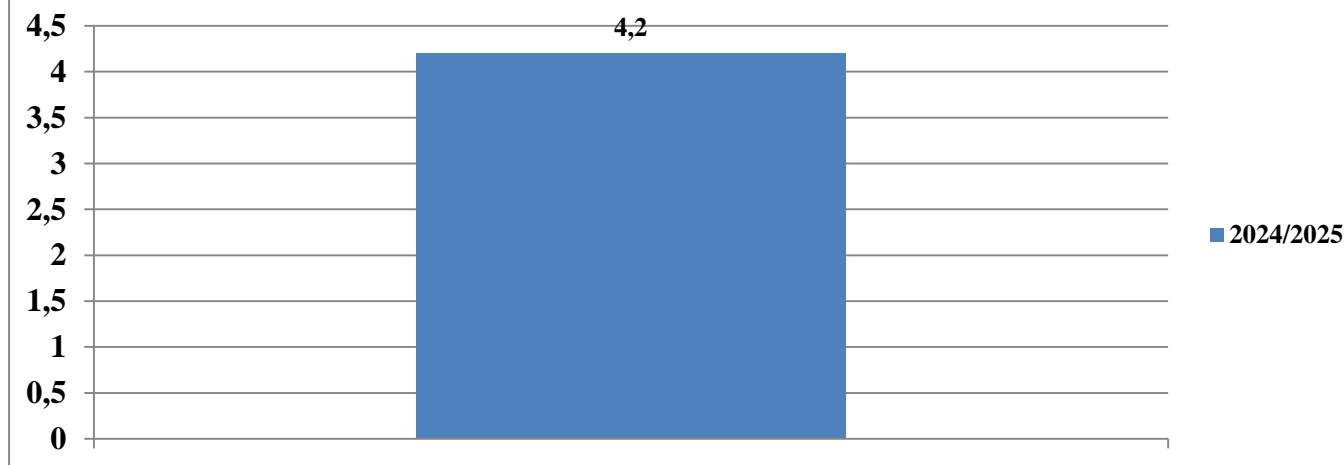
Анализ результатов ЕГЭ по математике профильного уровня показывает значение среднего балла выше, чем средний балл ЕГЭ по математике профильного уровня в Дзержинском районе на 3,3.

### Анализ результатов ЕГЭ по математике (базовый уровень) минимальный балл – 3

Количество выпускников, сдававших экзамен	Набрали на ЕГЭ				Средний балл по ОУ
	2 балла	3 балла	4 балла	5 баллов	
23	0	3	12	8	4,2

Анализ результатов ЕГЭ по математике базового уровня показывает значение среднего балла выше, чем средний балл ЕГЭ по математике базового уровня в Дзержинском районе на 0,2.

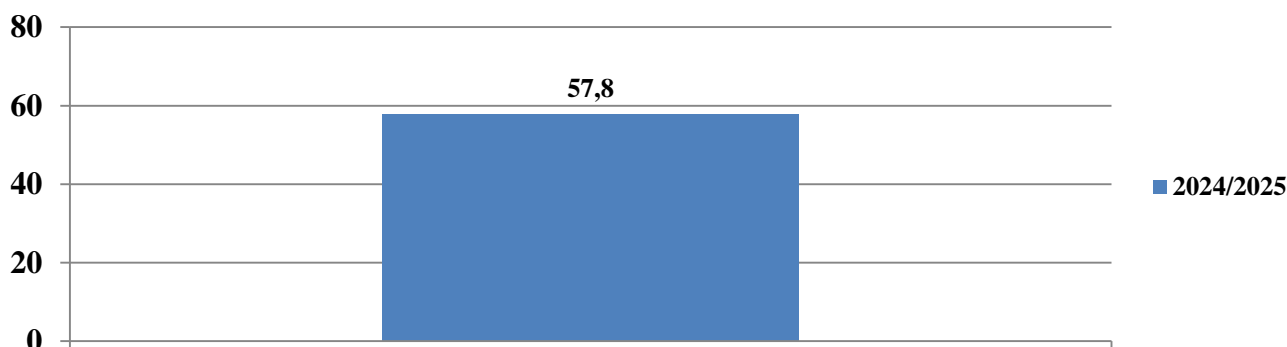
### Средний балл ЕГЭ по математике базового уровня



### Анализ результатов ЕГЭ по русскому языку

Количество выпускников, сдававших экзамен	Набрали на ЕГЭ					Количество выпускников, не набравших минимального количества баллов	Средний балл по ОУ	Наивысший балл
	24 - 49 баллов	50 - 69 баллов	70 - 79 баллов	80 - 89 баллов	90 - 100 баллов			
33	10	17	3	2	1	0	57,8	91

### Средний балл ЕГЭ по русскому языку



Анализ результатов ЕГЭ по русскому языку показывает значение среднего балла ниже, чем средний балл ЕГЭ по русскому языку в Дзержинском районе на 3,2. В целом результаты ЕГЭ соответствуют результатам пробных работ по профильному уровню.

### Итоги проведения единого государственного экзамена по обязательным предметам

Учебные годы	Допущено	Сдавало			Не преодолели «порог»			Средний балл			Количество справок
		Рус.яз	Матем. базов.	Матем. проф.	Рус.яз	Матем. базов.	Матем. проф.	Рус.яз	Матем. базов.	Матем. проф.	
2024/2025	33	33	23	10	0	0	0	57,8	4,2	64,3	0

Данные о результатах ЕГЭ по учебным предметам по выбору представлены в таблицах:

### Анализ результатов ЕГЭ по обществознанию, минимальный балл – 42

Количество выпускников, сдававших экзамен	Количество баллов, полученных выпускниками						Средний балл по ОУ	Наивысший балл
	до 42 баллов (не преодолели минимальный "порог" баллов)	42 - 49 баллов	50 - 69 баллов	70 - 79 баллов	80 - 89 баллов	90 - 100 баллов		
20	2	4	12	2	0	0	55,4	79

Анализ результатов ЕГЭ по обществознанию показывает значение среднего балла выше, чем средний балл ЕГЭ по обществознанию в Дзержинском районе на 2,1.

### Анализ результатов ЕГЭ по химии, минимальный балл – 36

Количество выпускников, сдававших экзамен	Количество баллов, полученных выпускниками						Средний балл по ОУ	Наивысший балл
	до 36 баллов (не преодолели минимальный "порог" баллов)	36 - 49 баллов	50 - 69 баллов	70 - 79 баллов	80 - 89 баллов	90 - 100 баллов		
5	1	0	3	0	0	1	60,8	91

Анализ результатов ЕГЭ по химии показывает значение среднего балла выше, чем средний балл ЕГЭ по химии в Дзержинском районе на 7,5.

**Анализ результатов ЕГЭ по географии, минимальный балл – 37**

Количество выпускников, сдававших экзамен	Количество баллов, полученных выпускниками						Средний балл по ОУ	Наивысший балл
	до 37 баллов (не преодолели минимальный "порог" баллов)	37 - 49 баллов	50 - 69 баллов	70 - 79 баллов	80 - 89 баллов	90 - 100 баллов		
1	0	0	1	0	0	0	59	59

Анализ результатов ЕГЭ по географии показывает значение среднего балла выше, чем средний балл ЕГЭ по географии в Дзержинском районе на 6,6.

**Анализ результатов ЕГЭ по биологии, минимальный балл – 36**

Количество выпускников, сдававших экзамен	Количество баллов, полученных выпускниками						Средний балл по ОУ	Наивысший балл
	Количество выпускников, набравших до 36 баллов (не преодолели минимальный "порог" баллов)	36 - 49 баллов	50 - 69 баллов	70 - 79 баллов	80 - 89 баллов	90 - 100 баллов		
11	1	5	4	0	1	0	50,5	80

Анализ результатов ЕГЭ по биологии показывает значение среднего балла ниже, чем средний балл ЕГЭ по биологии в Дзержинском районе на 3,6.

**Анализ результатов ЕГЭ по истории, минимальный балл – 32**

Количество выпускников, сдававших экзамен	Количество баллов, полученных выпускниками						Средний балл по ОУ	Наивысший балл
	Количество выпускников, набравших до 32 баллов (не преодолели минимальный "порог" баллов)	32 - 49 баллов	50 - 69 баллов	70 - 79 баллов	80 - 89 баллов	90 - 100 баллов		
10	0	4	4	2	0	0	54,8	72

Анализ результатов ЕГЭ по истории показывает значение среднего балла ниже, чем средний балл ЕГЭ по истории в Дзержинском районе на 3.

**Анализ результатов ЕГЭ по литературе, минимальный балл – 32**

Количество выпускников, сдававших экзамен	Количество баллов, полученных выпускниками						Средний балл по ОУ	Наивысший балл
	Количество выпускников, набравших до 32 баллов (не преодолели минимальный "порог" баллов)	32 - 49 баллов	50 - 69 баллов	70 - 79 баллов	80 - 89 баллов	90 - 100 баллов		
2	0	0	2	0	0	0	57,5	58

Анализ результатов ЕГЭ по литературе показывает значение среднего балла ниже, чем средний балл ЕГЭ по литературе в Дзержинском районе на 5.

**Анализ результатов ЕГЭ по английскому языку, минимальный балл – 22**

Количество выпускников, сдававших экзамен	Количество баллов, полученных выпускниками							Средний балл по МОУ	Наивысший балл
	Количество выпускников, набравших до 22 баллов (не преодолели минимальный "порог" баллов)	22 - 39 баллов	40 - 49 баллов	50 - 69 баллов	70 - 79 баллов	80 - 89 баллов	90 - 100 баллов		
2	0	0	1	0	1	0	0	61,5	79

Анализ результатов ЕГЭ по английскому языку показывает значение среднего балла ниже, чем средний балл ЕГЭ по английскому языку в Дзержинском районе на 1,1.

### Анализ результатов ЕГЭ по информатике (КЕГЭ), минимальный балл – 40

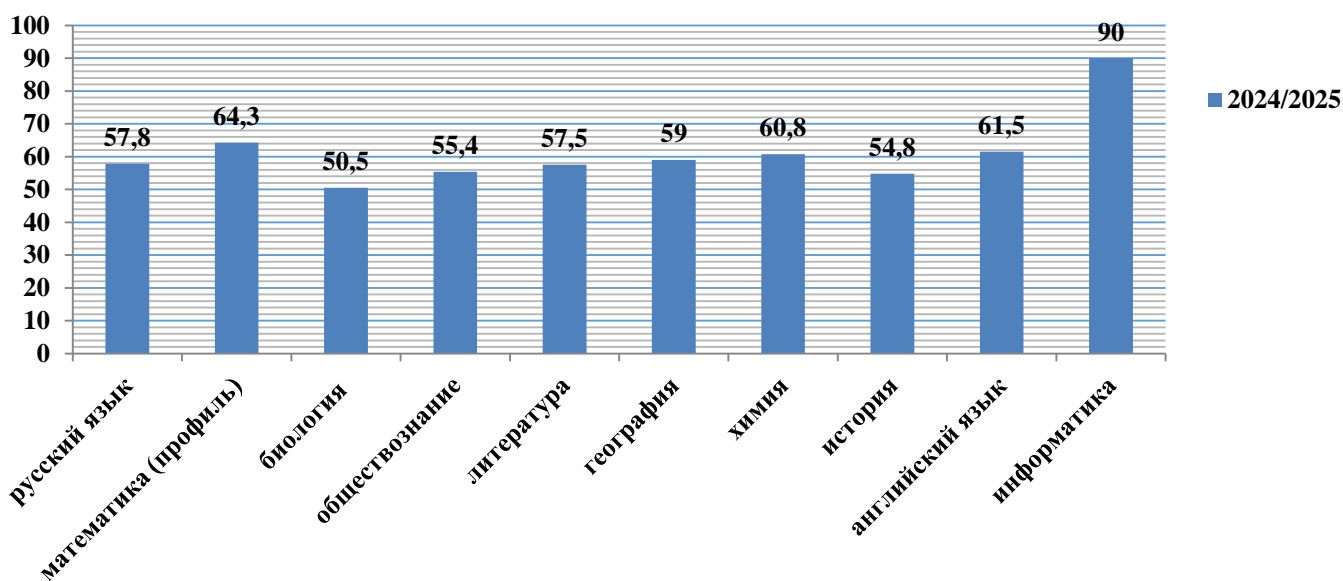
Количество выпускников, сдававших экзамен	Количество баллов, полученных выпускниками						Средний балл по МОУ	Наивысший балл
	Количество выпускников, набравших до 40 баллов (не преодолели минимальный "порог" баллов)	40 - 49 баллов	50 - 69 баллов	70 - 79 баллов	80 - 89 баллов	90 - 100 баллов		
2	0	0	0	0	1	1	90	100

Анализ результатов ЕГЭ по информатике показывает значение среднего балла выше, чем средний балл ЕГЭ по информатике в Дзержинском районе на 26,6.

### Сравнительный анализ средних баллов ЕГЭ по школе

Учебный год	Математика (проф.)	Математика (базовый)	Русский язык	Биология	География	Литература	Обществознание	Химия	История	Англ. язык	Информатика
2024/2025	64,3	4,2	57,8	50,5	59	57,5	55,4	60,8	54,8	61,5	90

### Средний балл ЕГЭ по учебным предметам



Таким образом, выпускники по всем предметам, кроме информатики и математики профильного уровня, достигли 4 уровня степени обученности – элементарные умения и навыки, а по информатике и математике профильного уровня достигли 5 уровня степени обученности – перенос знаний.

### Сводные результаты ЕГЭ в 2024/2025 учебном году

Предмет	Приняло участие	Не преодолели		Набрали от 61 до 80 баллов		Высокобалльные работы (от 81 до 100 баллов)	
		Всего	%	Всего	%	Всего	%
Английский язык	2	0	0	1	50	0	0
Биология	11	1	9,09	2	18,18	0	0
Информатика	2	0	0	1	50	1	50
История	10	0	0	3	30	0	0
Литература	2	0	0	0	0	0	0
Математика базовая	23	0	0	-	-	-	-
Математика профильная	10	0	0	5	50	1	10
Обществознание	20	2	10	7	35	0	0
Русский язык	33	0	0	8	24,23	3	9,09
География	1	0	0	0	0	0	0
Химия	5	1	20	2	40	1	20
<b>Итого:</b>	<b>119</b>	<b>4</b>	<b>3,36</b>	<b>29</b>	<b>24,37</b>	<b>5</b>	<b>4,2</b>